

308 Limousine

GT Limousine | HYBRID 145 PS Doppelkupplungsgetriebe

Kraftstoffverbrauch 4.9 l/100 km** | CO₂-Emission 111 g/km** |
Kraftstoffverbrauch Sehr hohe Geschwindigkeit 5.6 l/100 km** |
Kraftstoffverbrauch Hohe Geschwindigkeit 4.4 l/100 km** |
Kraftstoffverbrauch Niedrige Geschwindigkeit 4.6 l/100 km** |
Kraftstoffverbrauch Mittlere Geschwindigkeit 4.9 l/100 km**



Verbrauch nach WLTP	Kraftstoffverbrauch	4.9 l/100 km**
	CO ₂ -Emission	111 g/km**
	Kraftstoffverbrauch Sehr hohe Geschwindigkeit	5.6 l/100 km**
	Kraftstoffverbrauch Hohe Geschwindigkeit	4.4 l/100 km**
	Kraftstoffverbrauch Niedrige Geschwindigkeit	4.6 l/100 km**
	Kraftstoffverbrauch Mittlere Geschwindigkeit	4.9 l/100 km**

Gesamtpreis (UVP)

Gesamtpreis (UVP) 43.020 € inkl. 19 % MwSt.*

Mein Modell & Motorisierung39.670 € inkl. 19 % MwSt.*

308 Limousine

GT Limousine | HYBRID 145 PS Doppelkupplungsgetriebe

Kraftstoff Hybrid | Getriebe Doppelkupplungsgetriebe | Leistung 107 kW / 145 PS | CO₂-Klasse C

Meine Designauswahl


2.200 € Inkl. MwSt.

Aussendesign



Perla Nera Schwarz
850 € Inkl. MwSt.

Innenraum



**Alcantara® / Stoff / Kunstleder in Schwarz inkl. Komfort-
Paket Plus**
1.350 € Inkl. MwSt.

Meine Ausstattungen & Optionen

1.150 € Inkl. MwSt.

Optional



Räder und Reifen

Reifenpannenset (Kompressor und Pannenspray)
50 € Inkl. MwSt.



Pakete

Surrounding-Paket Plus
1.100 € Inkl. MwSt.

Serienmäßig (Im Preis enthalten)

Räder und Reifen

18-Zoll-Leichtmetallfelgen mit Diamantschliff HELSINKI
Reifenpannenset

Technik

Steckdose 12V
Feststellbremse elektrisch
Partikelfilter
Servolenkung elektrisch

Audio & Telematik

Mirror Screen
PEUGEOT i-Connect Advanced
PEUGEOT i-Toggles
PEUGEOT Connect Box
Navigationssystem
Multifunktionaler 10"-Touchscreen

nicht zugeteilt

Digitales 3D-Kombiinstrument

Licht & Sicht

LED-Heckleuchten

LED-Matrix Scheinwerfer

Regensensor

Lichtsensoren

Fernlichtassistent

Follow-me-home-Funktion automatisch

LED-Tagfahrlicht

Außendesign

Außenspiegelkappen in Perla Nera Schwarz

GT-Seitenschweller und -Frontstoßstange

Verchromte Dekorauspuffendblenden

Seitenscheiben und Heckscheibe stärker getönt

PEUGEOT-Logo auf den Kotflügeln

Kühlergrill "GT" in hochglänzendem Schwarz

Assistenzsysteme

Automatischer Geschwindigkeitsregler ACC

Einparkhilfe vorn, akustisch und visuell

Rückfahrkamera mit 180°-Umgebungsansicht

Ausparkassistent Rear Cross Traffic Alert

Active Safety Brake Plus

Verkehrsschilderkennung

Frontkollisionswarner

Einparkhilfe hinten, akustisch und visuell

Berganfahrhilfe

Müdigkeitswarner

Geschwindigkeitsregelanlage /-begrenzer

Komfort

Keyless-Startsystem

Fensterheber vorn und hinten elektrisch

Sport-Modus

Zentralverriegelung mit Funkfernbedienung

Mittelarmlehne vorn

Beheizbare Heckscheibe

Außenspiegel elektrisch

Mittelarmlehne hinten

Keyless-System Plus

Digitales Kombiinstrument

Mittelarmlehne hinten, mit Durchladeklappe

Handschuhfach beleuchtet

2-Zonen-Klimaautomatik

Bordcomputer

Sicherheit

ESP (elektronisches Stabilitätsprogramm)

Kindersicherung

Blinkleuchten mit Spurwechsel-Tippfunktion

Innenspiegel automatisch abblendend

EBV (elektronischer Bremskraftverteiler)

Notbremsassistent

Pausenwarner

ASR (Antriebsschlupfregelung)

Scheibenbremsen rundum

Reifendruckkontrollsystem

Active Safety Brake

ABS (Antiblockiersystem)

Türverriegelung automatisch beim Anfahren

Innendesign

Pedalerie und Einstiegsleisten in Aluminium

Innenspiegel rahmenlos

Multifunktions-Volllederlenkrad mit GT-Schriftzug

Dachhimmel in Schwarz

Fußmatten vorn und hinten

Sitze

Lendenwirbelstütze manuell auf Fahrerseite

Eigenschaften Ihres Modells


Verbrauch nach WLTP	Kraftstoffverbrauch	4.9 l/100 km**
	CO ₂ -Emission	111 g/km**
	Kraftstoffverbrauch Sehr hohe Geschwindigkeit	5.6 l/100 km**
	Kraftstoffverbrauch Hohe Geschwindigkeit	4.4 l/100 km**
	Kraftstoffverbrauch Niedrige Geschwindigkeit	4.6 l/100 km**
	Kraftstoffverbrauch Mittlere Geschwindigkeit	4.9 l/100 km**

Motor	Max. Leistung (Verbrennungs- & Elektromotor) (PS)	145
	Maximale Leistung des Verbrennungsmotors (PS)	136
	Maximale Leistung des Verbrennungsmotors (kW)	100
	Maximale Leistung des Elektromotors (PS)	28
	Maximale Leistung des Elektromotors (kW)	21
	Max. Leistung (Verbrennungs- & Elektromotor) (kW)	107
	Hubraum (ccm)	1.199
	Systemleistung in kW bei min-1	107
	Systemleistung in PS bei min-1	145
	Maximales Drehmoment in Nm bei min-1	230 bei 1.750
	Maximale Leistung in kW/PS (Elektromotor)	15,6/21
	Betriebsspannung in Volt (Elektromotor)	48
	Leistung Benzinmotor in kW/PS bei U/min	100/136 bei 5.500
	Maximales Drehmoment Benzinmotor in Nm bei U/min	230 bei 1.750


Abmessungen	Maximales Drehmoment Elektromotor vorn in Nm	51
	Länge (mm)	4360
	Breite (mm)	1850
	Höhe (mm)	1440
	Radstand (mm)	2730

Volumen	Tankvolumen (l)	52
	Kofferraumvolumen (l)	412
	Anzahl der Sitzplätze	5
Gewicht	Leergewicht (kg)	1382
	Maximale Anhängelast ungebremst (kg)	1150
	Zuladung/Nutzlast (kg)	568
	Zul. Gesamtgewicht (kg)	1950
	Leergewicht (kg) without driver	1382
Fahrleistungen	Höchstgeschwindigkeit (in km/h)	210
	Beschleunigung von 0 auf 100 km/h (in Sek.)	8.8
Sonstiges	SNO	VP-MHEV87034010900
	Geräuschpegel in Bewegung	72
Reichweite & Ladezeit	Batteriekapazität	0,876

REIFENLABEL



ENERG




MICHELIN

398043

225/40R18 92 Y XL

C1



A


B

C

D

E

A



A


B

C

D

E

A



A


B

C

D

E

A



70 dB

ABC

2020/740

1PP5A5TJHWBYA0F0

* Alle Preise, Ausstattungsmerkmale und Abbildungen sind unverbindlich, inkl. 19 % MwSt. (bzw. bei Angabe "Gewerbekunden" exkl. 19 % MwSt.). Wir behalten uns Änderungen von Konstruktion und Ausstattung vor.

Die Angaben und Abbildungen auf diesen Seiten sind unverbindlich und stellen nur eine annähernde Beschreibung dar. Die PEUGEOT Deutschland GmbH behält sich Änderungen des Liefergegenstandes gegenüber diesen Seiten vor, z. B. im Hinblick auf technische Daten, Konstruktionen, Ausstattung und äußeres Erscheinungsbild. Ihr PEUGEOT Händler informiert Sie gerne über etwaige Änderungen. Bitte beachten Sie, dass manche Modelle, Ausstattungen, Lackfarben, Optionen oder Zubehör ggf. nicht erhältlich sein können. Unsere elektronischen Informationen stehen Ihnen für weitere nützliche Details zur Verfügung.

** Kombinierte Werte gemäß WLTP. Die Werte eines Fahrzeugs hängen nicht nur von der effizienten Ausnutzung des Kraftstoffs durch das Fahrzeug ab, sondern werden auch vom Fahrverhalten und anderen nichttechnischen Faktoren beeinflusst.

*** Gewichtete Werte sind Mittelwerte für Kraftstoff- und Stromverbrauch von extern aufladbaren Hybridelektrofahrzeugen bei durchschnittlichem Nutzungsprofil und täglichem Laden der Batterie.