

2008

GT SUV | HYBRID 145 Doppelkupplungsgetriebe

Kraftstoffverbrauch 4.9 l/100 km** | CO₂-Emission 111 g/km** |
Kraftstoffverbrauch Sehr hohe Geschwindigkeit 6 l/100 km** |
Kraftstoffverbrauch Hohe Geschwindigkeit 4.4 l/100 km** |
Kraftstoffverbrauch Niedrige Geschwindigkeit 3.9 l/100 km** |
Kraftstoffverbrauch Mittlere Geschwindigkeit 4.4 l/100 km**



Verbrauch nach WLTP	Kraftstoffverbrauch	4.9 l/100 km**
	CO ₂ -Emission	111 g/km**
	Kraftstoffverbrauch Sehr hohe Geschwindigkeit	6 l/100 km**
	Kraftstoffverbrauch Hohe Geschwindigkeit	4.4 l/100 km**
	Kraftstoffverbrauch Niedrige Geschwindigkeit	3.9 l/100 km**
	Kraftstoffverbrauch Mittlere Geschwindigkeit	4.4 l/100 km**

Gesamtpreis (UVP)

Gesamtpreis (UVP) 40.760 € inkl. 19 % MwSt.*

Mein Modell & Motorisierung38.020 € inkl. 19 % MwSt.*

2008

GT SUV | HYBRID 145 Doppelkupplungsgetriebe

Kraftstoff Hybrid | Getriebe Doppelkupplungsgetriebe | Leistung 107 kW / 145 PS | CO₂-Klasse C

Meine Designauswahl


750 € Inkl. MwSt.

Aussendesign



Met. Selenium Grau
750 € Inkl. MwSt.

Innenraum



Stoff / Kunstleder BELOMKA in Schwarz
Im Preis enthalten

Meine Ausstattungen & Optionen

1.990 € Inkl. MwSt.

Optional



Räder und Reifen

Reifenpannenset (Kompressor und Pannenspray)
50 € Inkl. MwSt.



Pakete

Grip-Control-Paket
600 € Inkl. MwSt.



Pakete

Sicht-, Navigations- und Fahrassistenz-Paket
1.340 € Inkl. MwSt.

Serienmäßig (Im Preis enthalten)

Audio & Telematik

PEUGEOT Connect Box mit den kostenlosen Telematikdiensten PEUGEOT Connect SOS und PEUGEOT Connect Assistance

Mirror Screen

Digitaler Radioempfang DAB+

PEUGEOT i-Connect

Audioanlage RCC

Räder und Reifen

Zweifarbige Leichtmetallfelgen „Karakoy“ 17" mit M+S-Bereifung mit Schneeflockensymbol

Zweifarbige Leichtmetallfelgen „Karakoy“ 17"

Innendesign

Fußmatten vorn und hinten mit Ziernähten in Grün

Dachhimmel in Schwarz

Zwischenladeboden verstellbar (nicht i. V. m. FOCAL-Soundsystem®)

Multifunktions-Lederlenkrad mit GT-Schriftzug

Lüftungsdüsen mit Umrandung in satiniertem Chrom

Grüne Ziernähte am Armaturenbrett, Lenkrad, Schaltknauf, der Mittelarmlehne und den Armlehnen der Vorder- und Hintertüren

Dekoreinlagen in Karbon-Optik für Türverkleidungen und Armaturentafel

Assistenzsysteme

Verkehrsschilderkennung mit Darstellung der Geschwindigkeitsempfehlung im Kombiinstrument

Active Safety Brake Plus (bei Nacht- und Radfahrern)

Berganfahrhilfe

Rückfahrkamera mit 180°-Umgebungsansicht

Müdigkeitswarner

Geschwindigkeitsregelanlage mit Geschwindigkeitsbegrenzer

Active Safety Brake

Einparkhilfe vorn, akustisch und visuell

Spurhalteassistent, mit Lenkeingriff

Frontkollisionswarner

Einparkhilfe hinten, akustisch und visuell

Müdigkeitswarner, mit Müdigkeitserkennung

Komfort

Getränkehalter in der Mittelkonsole

Digitales 3D-Kombiinstrument mit hochauflösendem 10"-Bildschirm, einstell- und individualisierbar

Ablagefach mit Smartphone-Halterung

Kartentaschen an den Vordersitzlehnen

Kleines Multifunktionslenkrad unten und oben abgeflacht, höhen- und tiefenverstellbar

Zentralverriegelung mit Funkfernbedienung, von innen aktivierbar

Außenspiegel elektrisch verstell- und beheizbar, mit integrierten LED-Blinkern

Außenspiegel elektrisch anklappbar

Heckscheibe beheizbar

Bordcomputer

Fensterheber vorn und hinten elektrisch, mit Komfortschaltung und Einklemmschutz

Klimaautomatik inkl. Aktivkohlefilter

Make-up-Spiegel für Fahrer und Beifahrer beleuchtet

Keyless-System Plus (schlüsselloses Zugangs- und Startsystem)

Mittelarmlehne vorn, mit Staufach

Schlüsselloses Startsystem

Technik

Feststellbremse elektrisch

Steckdose 12V

Automatisches STOP & START-System

Servolenkung elektrisch

Partikelfilter

Sitze

Fahrsitz höhenverstellbar

3 Kopfstützen hinten

Beifahrsitz höhenverstellbar

Rücksitzlehne 40 / 60 geteilt umklappbar

Außendesign

Heckspoiler (ab GT in Schwarz)

Blende zwischen den Rückleuchten in Schwarz

Kühlergrill mit Applikationen in Wagenfarbe

Seitenscheiben in Reihe 2 und Heckscheibe stärker getönt

Black-Diamond-Dach (Dach in Perla Nera Schwarz)

Kühlergrill mit vertikalen Applikationen in Wagenfarbe

GT-Logo auf der Kofferraumklappe

Außenspiegelkappen in Schwarz

Heckschürze mit Einsatz in Grau

Frontschürzen in Grau

Dachreling in Schwarz

Radhausverkleidungen in Schwarz

Sicherheit

Rücksitze

ABS (Antiblockiersystem)

Kindersicherung

Innenspiegel automatisch abblendend

Reifendruckkontrollsystem

EBV (Elektronischer Bremskraftverteiler)

ESP (Elektronisches Stabilitätsprogramm) mit ASR (Antriebsschlupfregelung)

Notbremsassistent mit Einschaltautomatik der Warnblinkleuchten

Vordersitze

Türverriegelung automatisch beim Anfahren

6 Airbags

Scheibenbremsen rundum, vorn innenbelüftet

Licht & Sicht

Full-LED-Scheinwerfer mit Leuchtweitenregulierung automatisch

Follow-me-home-Funktion automatisch

LED-Beleuchtung in Weiß an der Mittelkonsole und im Fußraum vorn

LED-Heckleuchten

Fernlichtassistent

Lichtsensoren

LED-Ambientebeleuchtung am Armaturenbrett und an der Türverkleidung, einstellbar in 8 Farben

LED-Deckenleuchte vorn, 2 LED-Leselampen vorn und hinten

LED-Tagfahrlicht

LED-Tagfahrlicht im Drei-Krallen-Design

Regensensor

Eigenschaften Ihres Modells




Verbrauch nach WLTP	Kraftstoffverbrauch	4.9 l/100 km**
	CO ₂ -Emission	111 g/km**
	Kraftstoffverbrauch Sehr hohe Geschwindigkeit	6 l/100 km**
	Kraftstoffverbrauch Hohe Geschwindigkeit	4.4 l/100 km**
	Kraftstoffverbrauch Niedrige Geschwindigkeit	3.9 l/100 km**
	Kraftstoffverbrauch Mittlere Geschwindigkeit	4.4 l/100 km**

Motor	Max. Leistung (Verbrennungs- & Elektromotor) (kW)	107
	Max. Leistung (Verbrennungs- & Elektromotor) (PS)	145
	Maximale Leistung des Verbrennungsmotors (kW)	100
	Maximale Leistung des Verbrennungsmotors (PS)	136
	Maximale Leistung des Elektromotors (PS)	28
	Maximale Leistung des Elektromotors (kW)	21
	Hubraum (ccm)	1.199
	Systemleistung in kW bei min-1	107
	Systemleistung in PS bei min-1	145
	Maximales Drehmoment in Nm bei min-1	230 bei 1.750
	Maximale Leistung in kW/PS (Elektromotor)	15,6/21
	Betriebsspannung in Volt (Elektromotor)	48
	Leistung Benzinmotor in kW/PS bei U/min	100/136 bei 5.500
	Maximales Drehmoment Benzinmotor in Nm bei U/min	230 bei 1.750
	Maximales Drehmoment Elektromotor vorn in Nm	51

Abmessungen	Länge (mm)	4300
	Breite (mm)	1770
	Höhe (mm)	1530/1550
	Radstand (mm)	2605

Volumen	Tankvolumen (l)	44
	Kofferraumvolumen (l)	434-1467
Gewicht	Leergewicht (kg)	1372-1469
	Maximale Anhängelast gebremst (kg)	1100
	Maximale Anhängelast ungebremst (kg)	750
	Zuladung/Nutzlast (kg)	321-418
	Zul. Gesamtgewicht (kg)	1790
	Leergewicht (kg) without driver	1297
Fahrleistungen	Höchstgeschwindigkeit (in km/h)	206
	Beschleunigung von 0 auf 100 km/h (in Sek.)	8,3
Sonstiges	Schadstoffnorm	Euro 6e
	Reifen	215/60R17 96H (A) 215/60R17 100H (A) 215/55R18 99V (A)
	SNO	VP-MHEV87034010900
	Geräuschpegel in Bewegung	72

REIFENLABEL




GOODYEAR

598406

215/60R17 96 H

C1



A


B

C

D

E

A



A


B

C

D

E




B



69 dB

ABC

2020/740




Bridgestone

4803334

215/60 R17 96 H

C1



A


B

C

D

E

A



A


B

C

D

E




B



69 dB

ABC

2020/740




GOODYEAR

578687

215/60R17 100 H XL

C1



A


B

C

D

E

A



A


B

C

D


E

B






72 dB

ABC



2020/740




GOODYEAR

578831

215/60R17 100 H XL

C1



A


B

C

D

E

A



A


B

C

D


E

B



72 dB

ABC



2020/740

1PP1SYTJHWC0A0H0

* Alle Preise, Ausstattungsmerkmale und Abbildungen sind unverbindlich, inkl. 19 % MwSt. (bzw. bei Angabe "Gewerbekunden" exkl. 19 % MwSt.). Wir behalten uns Änderungen von Konstruktion und Ausstattung vor.

Die Angaben und Abbildungen auf diesen Seiten sind unverbindlich und stellen nur eine annähernde Beschreibung dar. Die PEUGEOT Deutschland GmbH behält sich Änderungen des Liefergegenstandes gegenüber diesen Seiten vor, z. B. im Hinblick auf technische Daten, Konstruktionen, Ausstattung und äußeres Erscheinungsbild. Ihr PEUGEOT Händler informiert Sie gerne über etwaige Änderungen. Bitte beachten Sie, dass manche Modelle, Ausstattungen, Lackfarben, Optionen oder Zubehör ggf. nicht erhältlich sein können. Unsere elektronischen Informationen stehen Ihnen für weitere nützliche Details zur Verfügung.

** Kombinierte Werte gemäß WLTP. Die Werte eines Fahrzeugs hängen nicht nur von der effizienten Ausnutzung des Kraftstoffs durch das Fahrzeug ab, sondern werden auch vom Fahrverhalten und anderen nichttechnischen Faktoren beeinflusst.

*** Gewichtete Werte sind Mittelwerte für Kraftstoff- und Stromverbrauch von extern aufladbaren Hybridelektrofahrzeugen bei durchschnittlichem Nutzungsprofil und täglichem Laden der Batterie.