

208
GT 5-Türer | HYBRID 145 Doppelkupplungsgetriebe

Kraftstoffverbrauch **4.6 l/100 km**** | CO₂-Emission **104 g/km**** |
Kraftstoffverbrauch Sehr hohe Geschwindigkeit **5.5 l/100 km**** |
Kraftstoffverbrauch Hohe Geschwindigkeit **4.1 l/100 km**** |
Kraftstoffverbrauch Niedrige Geschwindigkeit **4 l/100 km**** |
Kraftstoffverbrauch Mittlere Geschwindigkeit **4.1 l/100 km****



Verbrauch nach WLTP	Kraftstoffverbrauch	4.6 l/100 km**
	CO ₂ -Emission	104 g/km**
	Kraftstoffverbrauch Sehr hohe Geschwindigkeit	5.5 l/100 km**
	Kraftstoffverbrauch Hohe Geschwindigkeit	4.1 l/100 km**
	Kraftstoffverbrauch Niedrige Geschwindigkeit	4 l/100 km**
	Kraftstoffverbrauch Mittlere Geschwindigkeit	4.1 l/100 km**

Gesamtpreis (UVP)
Gesamtpreis (UVP) 35.185 € inkl. 19 % MwSt.*

Mein Modell & Motorisierung 32.385 € inkl. 19 % MwSt.*

208
GT 5-Türer | HYBRID 145 Doppelkupplungsgetriebe

Kraftstoff **Hybrid** | Getriebe **Doppelkupplungsgetriebe** | Leistung **107 kW / 145 PS** | CO₂-Klasse **C**

Meine Designauswahl


750 € Inkl. MwSt.

Aussendesign



Met. Selenium Grau
750 € Inkl. MwSt.

Innenraum



**Stoff/Kunstleder BELOMKA in Schwarz mit Ziernähten
in Mint Grün**
Im Preis enthalten

Meine Ausstattungen & Optionen

2.050 € Inkl. MwSt.

Optional



Pakete

Drive-Assist-Paket-Plus
1.050 € Inkl. MwSt.



Pakete

Sicht- & Navigations-Paket
1.000 € Inkl. MwSt.

Serienmäßig (Im Preis enthalten)

Technik

- Feststellbremse elektrisch
- Automatisches STOP & START-System
- Servolenkung elektrisch
- Partikelfilter
- Induktive Ladestation
- Steckdose 12 Volt

Außendesign

- Auspuff mit verchromten Endrohren
- Blende zwischen den Heckleuchten in Schwarz
- Radkästen in glänzendem Schwarz
- GT-Logo auf der Kofferraumklappe
- Außenspiegelkappen in Perla Nera Schwarz
- Heckspoiler in glänzendem Schwarz
- Kühlergrill mit Applikationen in Wagenfarbe
- Seitenscheiben in Reihe 2 und Heckscheibe stärker getönt
- Heckschürze in glänzendem Schwarz
- Türgriffe außen in Wagenfarbe

Assistenzsysteme

Frontkollisionswarner

Müdigkeitswarner

Einparkhilfe hinten, akustisch und visuell

Spurhalteassistent, mit Lenkeingriff

Verkehrsschilderkennung mit Darstellung der Geschwindigkeitsempfehlung im Kombiinstrument

Rückfahrkamera mit 180°-Umgebungsansicht

Active Safety Brake

Berganfahrhilfe

Einparkhilfe vorn, akustisch und visuell

Geschwindigkeitsregelanlage mit Geschwindigkeitsbegrenzer

Innendesign

Pedalerie in Aluminium und Einstiegsleisten vorn aus Edelstahl

LED-Ambientebeleuchtung am Armaturenbrett und an der Türverkleidung, einstellbar in 8 Farben

Multifunktions-Lederlenkrad mit GT-Schriftzug

Innenspiegel rahmenlos

Multifunktions-Lederlenkrad

Fußmatten vorn und hinten mit Ziernähten in Grün

Grüne Ziernähte am Armaturenbrett, Lenkrad und den Armlehnen der Vorder- und Hintertüren

Dachhimmel in Schwarz

Licht & Sicht

Full-LED-Scheinwerfer mit Leuchtweitenregulierung automatisch

Regensensor

Follow-me-home-Funktion automatisch

Fernlichtassistent

LED-Tagfahrlicht im 3-Krallen-Design

Lichtsensoren

Sitze

Rücksitzlehne 40/60 geteilt umklappbar

3 Kopfstützen hinten

Fahrersitz höhenverstellbar

Beifahrersitz höhenverstellbar

Räder und Reifen

Zweifarbige Leichtmetallfelgen YANAKA 17"

Zweifarbige Leichtmetallfelgen „YANAKA“ 17"

Reifenpannenset (Kompressor und Pannenspray)

Komfort

Zentralverriegelung mit Funkfernbedienung, von innen aktivierbar

Getränkehalter in der Mittelkonsole

Ablagefach mit Smartphone-Halterung

Digitales 3D-Kombiinstrument mit hochauflösendem 10"-Bildschirm, einstell- und individualisierbar

Fensterheber vorn elektrisch, mit Komfortschaltung und Einklemmschutz

Außenspiegel elektrisch anklappbar

Außenspiegel elektrisch anklappbar, mit LED-Zugangsbeleuchtung

Bordcomputer

Deckenleuchte vorn, 2 Leselampen vorn

Make-up-Spiegel für Fahrer und Beifahrer beleuchtet

Frontscheibe geräuschkämmend

Kleines Lenkrad unten und oben abgeflacht, höhen- und tiefenverstellbar

Außenspiegel elektrisch verstell- und beheizbar, mit integrierten LED-Blinkern

Heckscheibe beheizbar

Fensterheber hinten elektrisch, mit Komfortschaltung und Einklemmschutz

Keyless-System Plus (schlüsselloses Zugangs- und Startsystem)

Klimaautomatik inkl. Aktivkohlefilter

Pollenfilter

Kartentaschen an den Vordersitzlehnen

Mittelarmlehne vorn, mit Staufach

Schlüsselloses Startsystem

Sicherheit

ABS (Antiblockiersystem)

Rücksitze

EBV (Elektronischer Bremskraftverteiler)

Blinkleuchten mit Spurwechsel-Tippfunktion

Reifendruckkontrollsystem

ESP (Elektronisches Stabilitätsprogramm) mit ASR (Antriebsschlupfregelung)

Vordersitze

6 Airbags

Kindersicherung

Scheibenbremsen vorn innenbelüftet

Scheibenbremsen vorn

Scheibenbremsen hinten

Türverriegelung automatisch beim Anfahren

Verzurrösen auf dem Kofferraumboden

Innenspiegel automatisch abblendend

Notbremsassistent mit Einschaltautomatik der Warnblinkleuchten

Eigenschaften Ihres Modells


Verbrauch nach WLTP	Kraftstoffverbrauch	4.6 l/100 km**
	CO ₂ -Emission	104 g/km**
	Kraftstoffverbrauch Sehr hohe Geschwindigkeit	5.5 l/100 km**
	Kraftstoffverbrauch Hohe Geschwindigkeit	4.1 l/100 km**
	Kraftstoffverbrauch Niedrige Geschwindigkeit	4 l/100 km**
	Kraftstoffverbrauch Mittlere Geschwindigkeit	4.1 l/100 km**

Motor	Maximale Leistung des Elektromotors (PS)	28
	Maximale Leistung des Verbrennungsmotors (PS)	136
	Maximale Leistung des Verbrennungsmotors (kW)	100
	Maximale Leistung des Elektromotors (kW)	21
	Max. Leistung (Verbrennungs- & Elektromotor) (PS)	145
	Max. Leistung (Verbrennungs- & Elektromotor) (kW)	107
	Hubraum (ccm)	1.199
	Systemleistung in kW bei min-1	107
	Systemleistung in PS bei min-1	145
	Maximales Drehmoment in Nm bei min-1	230 bei 1.750
	Maximale Leistung in kW/PS (Elektromotor)	15,6/21
	Betriebsspannung in Volt (Elektromotor)	48
	Leistung Benzinmotor in kW/PS bei U/min	100/136 bei 5.500
	Maximales Drehmoment Benzinmotor in Nm bei U/min	230 bei 1.750


Abmessungen	Länge (mm)	4055
	Breite (mm)	1765
	Höhe (mm)	1430
	Radstand (mm)	2540

Volumen	Kofferraumvolumen (l)	352-1163
Gewicht	Leergewicht (kg) without driver	1228
Sonstiges	Typschlüssel	2525
	Schadstoffnorm	Euro 6e
	SNO	VP-MHEV87034010900
	Geräuschpegel in Bewegung	73

REIFENLABEL



ENERG




MICHELIN

102122

205/45R17 88 H XL

C1




A

B


C

D

E



A




A

B


C

D

E



A



70 dB

ABC

2020/740

1PP2A5TJHWC0A0H0

* Alle Preise, Ausstattungsmerkmale und Abbildungen sind unverbindlich, inkl. 19 % MwSt. (bzw. bei Angabe "Gewerbekunden" exkl. 19 % MwSt.). Wir behalten uns Änderungen von Konstruktion und Ausstattung vor.

Die Angaben und Abbildungen auf diesen Seiten sind unverbindlich und stellen nur eine annähernde Beschreibung dar. Die PEUGEOT Deutschland GmbH behält sich Änderungen des Liefergegenstandes gegenüber diesen Seiten vor, z. B. im Hinblick auf technische Daten, Konstruktionen, Ausstattung und äußeres Erscheinungsbild. Ihr PEUGEOT Händler informiert Sie gerne über etwaige Änderungen. Bitte beachten Sie, dass manche Modelle, Ausstattungen, Lackfarben, Optionen oder Zubehör ggf. nicht erhältlich sein können. Unsere elektronischen Informationen stehen Ihnen für weitere nützliche Details zur Verfügung.

** Kombinierte Werte gemäß WLTP. Die Werte eines Fahrzeugs hängen nicht nur von der effizienten Ausnutzung des Kraftstoffs durch das Fahrzeug ab, sondern werden auch vom Fahrverhalten und anderen nichttechnischen Faktoren beeinflusst.

*** Gewichtete Werte sind Mittelwerte für Kraftstoff- und Stromverbrauch von extern aufladbaren Hybridelektrofahrzeugen bei durchschnittlichem Nutzungsprofil und täglichem Laden der Batterie.