

208
ALLURE 5-Türer | HYBRID 145 PS Doppelkupplungsgetriebe

Kraftstoffverbrauch **4.5 l/100 km**** | CO₂-Emission **102 g/km**** |
Kraftstoffverbrauch Sehr hohe Geschwindigkeit **5.4 l/100 km**** |
Kraftstoffverbrauch Hohe Geschwindigkeit **4.1 l/100 km**** |
Kraftstoffverbrauch Niedrige Geschwindigkeit **3.9 l/100 km**** |
Kraftstoffverbrauch Mittlere Geschwindigkeit **4 l/100 km****



Verbrauch nach WLTP	Kraftstoffverbrauch	4.5 l/100 km**
	CO ₂ -Emission	102 g/km**
	Kraftstoffverbrauch Sehr hohe Geschwindigkeit	5.4 l/100 km**
	Kraftstoffverbrauch Hohe Geschwindigkeit	4.1 l/100 km**
	Kraftstoffverbrauch Niedrige Geschwindigkeit	3.9 l/100 km**
	Kraftstoffverbrauch Mittlere Geschwindigkeit	4 l/100 km**

Gesamtpreis (UVP)
Gesamtpreis (UVP) 33.075 € inkl. 19 % MwSt.*

Mein Modell & Motorisierung 30.515 € inkl. 19 % MwSt.*

208
ALLURE 5-Türer | HYBRID 145 PS Doppelkupplungsgetriebe

Kraftstoff **Hybrid** | Getriebe **Doppelkupplungsgetriebe** | Leistung **107 kW / 145 PS** | CO₂-Klasse **C**

Meine Designauswahl


750 € Inkl. MwSt.

Aussendesign



Met. Perla Nera Schwarz
750 € Inkl. MwSt.

Innenraum



Stoff/Kunstleder LOMSA in Schwarz mit Ziernähten in Rosa
Im Preis enthalten

Meine Ausstattungen & Optionen

1.810 € Inkl. MwSt.

Optional



Räder und Reifen

Reifenpannenset (Kompressor und Pannenspray)
50 € Inkl. MwSt.



Pakete

Sicht- & Navigations-Paket
1.200 € Inkl. MwSt.



Pakete

Zugangs-Paket
560 € Inkl. MwSt.

Serienmäßig (Im Preis enthalten)

Räder und Reifen

Reifenpannenset (Kompressor und Pannenspray)
Zweifarbige Leichtmetallfelgen „NOMA“ 16"

Technik

Partikelfilter
Feststellbremse elektrisch
Automatisches STOP & START-System
Servolenkung elektrisch
Steckdose 12 Volt

Licht & Sicht

LED-Tagfahrlicht im 3-Krallen-Design
Follow-me-home-Funktion automatisch
Lichtsensoren
LED-Heckleuchten
Regensensor

Außendesign

Kühlergrill mit Applikationen in Wagenfarbe

Türgriffe außen in Wagenfarbe

Heckspoiler in glänzendem Schwarz

Heckschürze in glänzendem Schwarz

Außenspiegelkappen in Perla Nera Schwarz

Blende zwischen den Heckleuchten in Schwarz

Seitenscheiben in Reihe 2 und Heckscheibe stärker getönt

Assistenzsysteme

Geschwindigkeitsregelanlage mit Geschwindigkeitsbegrenzer

Frontkollisionswarner

Spurhalteassistent, mit Lenkeingriff

Berganfahrhilfe

Müdigkeitswarner

Einparkhilfe hinten, akustisch und visuell

Active Safety Brake

Verkehrsschilderkennung mit Darstellung der Geschwindigkeitsempfehlung im Kombiinstrument

Einparkhilfe vorn, akustisch und visuell

Komfort

Getränkehalter in der Mittelkonsole

Heckscheibe beheizbar

Kartentaschen an den Vordersitzlehnen

Pollenfilter

Bordcomputer

Deckenleuchte vorn, 2 Leselampen vorn

Frontscheibe geräuschkämmend

Zentralverriegelung mit Funkfernbedienung, von innen aktivierbar

Ablagefach mit Smartphone-Halterung

Fensterheber vorn elektrisch, mit Komfortschaltung und Einklemmschutz

Außenspiegel elektrisch anklappbar

Mittelarmlehne vorn, mit Staufach

Außenspiegel elektrisch anklappbar, mit LED-Zugangsbeleuchtung

Außenspiegel elektrisch verstell- und beheizbar, mit integrierten LED-Blinkern

Fensterheber hinten elektrisch, mit Komfortschaltung und Einklemmschutz

Kleines Lenkrad unten und oben abgeflacht, höhen- und tiefenverstellbar

Klimaautomatik inkl. Aktivkohlefilter

Sicherheit

Notbremsassistent mit Einschaltautomatik der Warnblinkleuchten

Verzurrösen auf dem Kofferraumboden

Kindersicherung

Innenspiegel automatisch abblendend

EBV (Elektronischer Bremskraftverteiler)

Vordersitze

ABS (Antiblockiersystem)

Scheibenbremsen hinten

Rücksitze

Scheibenbremsen vorn innenbelüftet

Reifendruckkontrollsystem

6 Airbags

Türverriegelung automatisch beim Anfahren

Blinkleuchten mit Spurwechsel-Tippfunktion

ESP (Elektronisches Stabilitätsprogramm) mit ASR (Antriebsschlupfregelung)

Scheibenbremsen vorn

Innendesign

Multifunktions-Lederlenkrad

Sitze

Rücksitzlehne 40/60 geteilt umklappbar

3 Kopfstützen hinten

Fahrersitz höhenverstellbar

Sitzheizung vorn, einstellbar in 3 Stufen

Beifahrersitz höhenverstellbar

Eigenschaften Ihres Modells

Verbrauch nach WLTP	Kraftstoffverbrauch	4.5 l/100 km**
	CO ₂ -Emission	102 g/km**
	Kraftstoffverbrauch Sehr hohe Geschwindigkeit	5.4 l/100 km**
	Kraftstoffverbrauch Hohe Geschwindigkeit	4.1 l/100 km**
	Kraftstoffverbrauch Niedrige Geschwindigkeit	3.9 l/100 km**
	Kraftstoffverbrauch Mittlere Geschwindigkeit	4 l/100 km**

Motor


Max. Leistung (Verbrennungs- & Elektromotor) (PS)	145
Maximale Leistung des Verbrennungsmotors (PS)	136
Maximale Leistung des Verbrennungsmotors (kW)	100
Maximale Leistung des Elektromotors (PS)	28
Maximale Leistung des Elektromotors (kW)	21
Max. Leistung (Verbrennungs- & Elektromotor) (kW)	107
Hubraum (ccm)	1.199
Systemleistung in kW bei min-1	107
Systemleistung in PS bei min-1	145
Maximales Drehmoment in Nm bei min-1	230 bei 1.750
Maximale Leistung in kW/PS (Elektromotor)	15,6/21
Betriebsspannung in Volt (Elektromotor)	48
Leistung Benzinmotor in kW/PS bei U/min	100/136 bei 5.500
Maximales Drehmoment Benzinmotor in Nm bei U/min	230 bei 1.750
Maximales Drehmoment Elektromotor vorn in Nm	51

Abmessungen


Länge (mm)	4055
Breite (mm)	1765
Höhe (mm)	1430
Radstand (mm)	2540

Volumen	Kofferraumvolumen (l)	352-1163
Gewicht	Leergewicht (kg) without driver	1228
Sonstiges	Typschlüssel	2525
	Schadstoffnorm	E6e Bis
	SNO	VP-MHEV87034010900
	Geräuschpegel in Bewegung	73

REIFENLABEL



ENERG




MICHELIN

155339

195/55R16 91 H XL

C1



A


B

C

D

E

A



A


B

C

D

E

B



A


B

C

D

E

B



A


B

C


D

E

B



69 dB



ABC

2020/740

* Alle Preise, Ausstattungsmerkmale und Abbildungen sind unverbindlich, inkl. 19 % MwSt. (bzw. bei Angabe "Gewerbekunden" exkl. 19 % MwSt.). Wir behalten uns Änderungen von Konstruktion und Ausstattung vor.

Die Angaben und Abbildungen auf diesen Seiten sind unverbindlich und stellen nur eine annähernde Beschreibung dar. Die PEUGEOT Deutschland GmbH behält sich Änderungen des Liefergegenstandes gegenüber diesen Seiten vor, z. B. im Hinblick auf technische Daten, Konstruktionen, Ausstattung und äußeres Erscheinungsbild. Ihr PEUGEOT Händler informiert Sie gerne über etwaige Änderungen. Bitte beachten Sie, dass manche Modelle, Ausstattungen, Lackfarben, Optionen oder Zubehör ggf. nicht erhältlich sein können. Unsere elektronischen Informationen stehen Ihnen für weitere nützliche Details zur Verfügung.

** Kombinierte Werte gemäß WLTP. Die Werte eines Fahrzeugs hängen nicht nur von der effizienten Ausnutzung des Kraftstoffs durch das Fahrzeug ab, sondern werden auch vom Fahrverhalten und anderen nichttechnischen Faktoren beeinflusst.

*** Gewichtete Werte sind Mittelwerte für Kraftstoff- und Stromverbrauch von extern aufladbaren Hybridelektrofahrzeugen bei durchschnittlichem Nutzungsprofil und täglichem Laden der Batterie.