

# Mein neuer Mercedes-Benz

GLC 220 d 4MATIC Coupé



Mein Link zum  
OnlineCode

**MVAB2ABE**

30 Tage gültig

# Übersicht

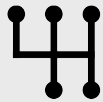
Mein persönliches Angebot	2
Mein Motor	4
Mein Verbrauch	5
Meine Pakete	6
Meine Farbe	18
Meine Polster	19

# Mein Motor

GLC 220 d 4MATIC Coupé



Diesel



Automatik



Effizienzklasse E



225 km/h

**145 kW (197 PS)**

Nennleistung

**Automatisches**

Getriebe

**225 km/h**

Höchstgeschwindigkeit

**1993 ccm**

Hubraum (Bohrung x Hub)

**8,1 s**

Beschleunigung (0-100 km/h)

**440 Nm**

Maximales Drehmoment

**Diesel**

Kraftstoff-Art

# Mein Verbrauch

## Verbrauchs- und Emissionswerte <sup>1</sup>

5,3 l/100km	Kraftstoffverbrauch kombiniert (WLTP)
6,9 l/100km	Kraftstoffverbrauch Innenstadt (WLTP)
5,3 l/100km	Kraftstoffverbrauch Stadtrand (WLTP)
4,5 l/100km	Kraftstoffverbrauch Landstrasse (WLTP)
5,3 l/100km	Kraftstoffverbrauch Autobahn (WLTP)
139 g/km	CO <sub>2</sub> -Emissionen kombiniert (WLTP)
E	CO <sub>2</sub> -Klasse kombiniert (WLTP)

### Hinweise:

<sup>1</sup> Die angegebenen Werte wurden nach dem vorgeschriebenen Messverfahren WLTP (Worldwide harmonised Light-duty vehicles Test Procedures) ermittelt. Der Kraftstoffverbrauch und der CO<sub>2</sub>-Ausstoß eines Pkw sind nicht nur von der effizienten Ausnutzung des Kraftstoffs durch den Pkw, sondern auch vom Fahrstil und anderen nichttechnischen Faktoren abhängig.

# Meine Pakete\*



## AMG Line Exterior

Zum kraftvollen Styling der AMG Line Exterior zählen etwa die AMG Frontschürze mit großen Lufteinlässen und die Heckschürze in Diffusor-Optik. 19 Zoll große AMG Leichtmetallräder unterstreichen auf den ersten Blick die Athletik Ihres Fahrzeugs. So zeigen Sie Ihre Vorliebe für ausdrucksstarkes Design. für Mercedes-Benz GLC 200 d 4MATIC, GLC 220 d 4MATIC, Mercedes-Benz GLC 300 d 4MATIC und Mercedes-Benz GLC 450 d 4MATIC

\*Abbildungen der Pakete sind exemplarisch für die Baureihe.

# Meine Pakete\*



## AMG Line Interieur

Die AMG Line Interieur verleiht Ihrem Fahrzeug sicht- und spürbar mehr Sportlichkeit. Das unten abgeflachte, im Griffbereich perforierte Multifunktions-Sportlenkrad in Leder Nappa steigert etwa den Fahrspaß, ebenso wie die AMG Sportpedalanlage aus gebürstetem Edelstahl.

\*Abbildungen der Pakete sind exemplarisch für die Baureihe.

# Meine Pakete\*



## Ablage-Paket

Ob Urlaub oder Einkauf: Mit den zusätzlichen Kartentaschen und der Klappbox nutzen Sie den Innen- und Laderaum Ihres Fahrzeug noch besser.

\*Abbildungen der Pakete sind exemplarisch für die Baureihe.

# Meine Pakete\*




## Advanced-Plus-Paket mit Digitalen Extras

Zusätzlich zum Advanced-Paket gelingt die Zielfindung mit diesem Paket noch schneller und entspannter. Mit MBUX Navigation Premium sind Sie dank Echtzeit-Informationen zur Route immer bestens informiert. Den Fahrersitz verstellen Sie darüber hinaus vollelektrisch. Mit der Memory-Funktion speichern und finden Sie schnell Ihre perfekte Sitzposition

\*Abbildungen der Pakete sind exemplarisch für die Baureihe.



# Meine Pakete\*



## Digitales Extra: MBUX Navigation Premium

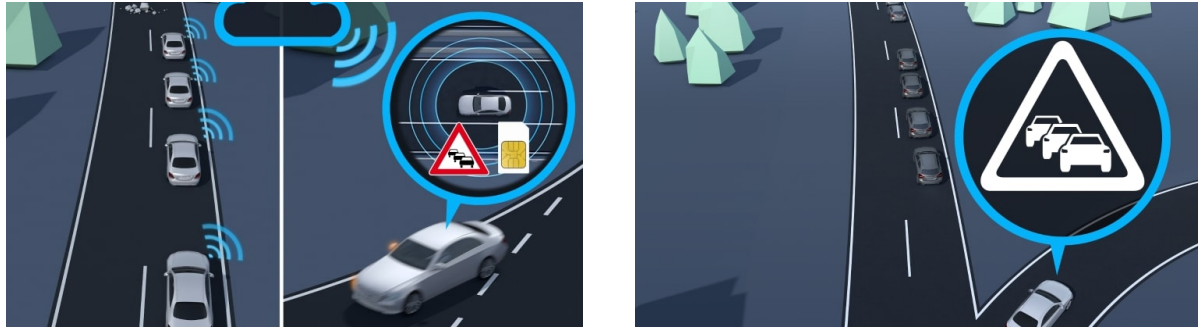
Mit der MBUX Navigation Premium erreichen Sie Ihr Ziel schnell und bestens informiert. Dabei können Sie sich u. a. auf aktuelle Kartendaten inklusive Satellitenansicht, präzise Echtzeit-Verkehrsinformationen und eine schnelle Online-Routenführung verlassen. Intelligent vernetzte Funktionen machen Ihre Fahrt nicht zuletzt auch sicherer. Übersichtliche Darstellung: Neben klassischen 2D- oder 3D-Kartendarstellungen steht Ihnen eine Satellitenansicht zur Verfügung. Die hochauflösenden Bilder helfen Ihnen, sich am Ziel und in unbekannten Gebieten zu orientieren.

Echtzeit-Informationen entlang der Route: Live Traffic Information\* kann Sie neben Verkehrseinschränkungen wie Stop-and-Go-Verkehr aktiv vor Stau-Enden warnen. Im Stau erhalten Sie zudem eine Kennzeichnung der Rettungsgasse zur Unterstützung der Einsatzkräfte. Dank Car-to-X Kommunikation\* können Sie auch andere Gefahrenquellen rechtzeitig erkennen – wie etwa Unfälle hinter einer Kurve, Glatteis oder Schlaglöcher. Sie erhalten dazu eine Warnung im Multimediasystem oder per Sprachausgabe.

In die Navigation integrierte Dienste: Diese unterstützen Sie auf Reisen – und am Zielort. Über die Lokale Suche\* können Sie frei nach Standorten, Points of Interest (POI) oder Adressen suchen. Alternativ finden Sie die gesuchten Informationen in der Kartenansicht bspw. mithilfe der Wettersymbole\* oder Parkmöglichkeiten\* mit der Anzahl frei gemeldeter Parkplätze. Ebenfalls integriert ist die globale Online Suche\*. Je nach Begriff und Ausstattungsumfang schlägt Ihnen dieser Dienst Services und Funktionen vor, die Sie direkt anwählen und starten können: bspw. Medien, Radio, Internetergebnisse oder Restaurants.

\*Abbildungen der Pakete sind exemplarisch für die Baureihe.

# Meine Pakete\*



## Digitales Extra: MBUX Navigation Premium

Aktualisierung der Kartendaten\*: Sie aktualisieren sich automatisch über das Mobilfunknetz (Over-the-Air) – abhängig von Ihrem Standort: Ist keine Routenführung aktiv, erhalten Sie Updates Ihrer aktuellen und gegebenenfalls der angrenzenden Region. Starten Sie eine Zielführung, erweitert sich der virtuelle Horizont auf alle Regionen entlang der Strecke. Alternativ aktualisieren Sie die Kartendaten per USB-Stick oder bei einem Mercedes-Benz Händler.

\*Abbildungen der Pakete sind exemplarisch für die Baureihe.

# Meine Pakete\*

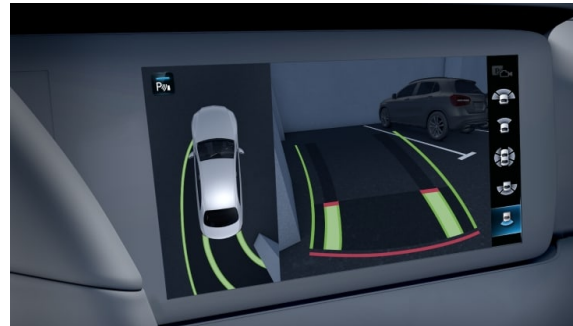



## Night-Paket

Expressive dunkle Designelemente werten Ihr Fahrzeug von außen auf. Dazu gehören etwa die Außenspiegelgehäuse in Schwarz hochglänzend sowie die AMG Frontschürze. Weitere Elemente in Schwarz vervollständigen Ihren sportlich-individuellen Auftritt.

\*Abbildungen der Pakete sind exemplarisch für die Baureihe.

# Meine Pakete\*



## Park-Paket mit 360°-Kamera

Der Aktive Park-Assistent mit PARKTRONIC und 360°-Kamera erkennt freie Parklücken sowie markierte Parkplätze im Vorüberfahren. Nach der Parkplatzauswahl können Sie dank dynamischer Visualisierung und akustischer Rückmeldung souverän einparken – oder assistiert einparken lassen. Aktiver Park-Assistent: kann Sie aktiv beim Ein- und Ausparken unterstützen. Drücken Sie die Park-Taste, erkennt der Aktive Park-Assistent passende Parklücken bei einer Fahrgeschwindigkeit unter 35 km/h und zeigt diese in einer 3D-Ansicht auf dem Zentraldisplay. Nachdem Sie die gewünschte Lücke ausgewählt haben, assistiert Ihnen das System beim Blinken, Lenken sowie in Grenzen beim Beschleunigen, Bremsen und Wechseln der Gänge. Es hilft Ihnen zudem beim Ausparken, sofern Sie zuvor assistiert parallel eingeparkt haben.

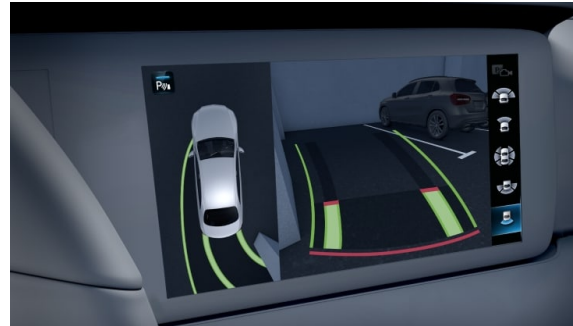
360°-Kamera: Mit der 360°-Rundumsicht auf dem Zentraldisplay behalten Sie die Umgebung im Blick. Insgesamt 4 Kameras zeigen die Bereiche vor, neben und hinter Ihrem Fahrzeug. Mit der virtuellen 3D-Ansicht aus der Vogelperspektive bestimmen Sie, welchen Blickwinkel Sie während des Parkvorgangs sehen möchten. Die dynamischen Ansichten passen sich automatisch anhand der Gangwahl an. Vom Lenkwinkel abhängige Orientierungslinien ergänzen in allen Perspektiven die Umfeldvisualisierung. Fahrzeuge mit Anhängervorrichtung verfügen zusätzlich über einen Anhängermodus mit Zoom-Funktion.

PARKTRONIC: Klar verständliche Hinweise können Ihnen helfen, Schäden beim Rangieren zu vermeiden. Erkennen die Ultraschallsensoren in Front- und Heckstoßfänger ein Hindernis, werden Sie akustisch und optisch gewarnt. Auf dem Zentraldisplay sehen Sie Kamera- und Ultraschalldaten, je nach Position und Entfernung des Hindernisses in unterschiedlichen Farben.

Rangierbremsung: kann einen Bremsvorgang auslösen, sofern statische oder sich bewegende Verkehrsteilnehmer wie Fußgänger oder

\*Abbildungen der Pakete sind exemplarisch für die Baureihe.

# Meine Pakete\*



## Park-Paket mit 360°-Kamera


Radfahrer rund um Ihr Fahrzeug erkannt werden

Warnung vor Querverkehr: Für mehr Sicherheit beim Rückwärtsausparken warnt Sie Ihr Fahrzeug bei erkanntem Querverkehr. Gegebenenfalls kann das System auch automatisch eine Notbremsung einleiten.

Wegfahr-Assistenz: kann kurzzeitig die Fahrzeuggeschwindigkeit begrenzen, wenn Sie bei Stillstand die Fahrstufe wechseln und in Fahrtrichtung ein weniger als ca. 1 Meter entferntes Hindernis erkannt wird.

\*Abbildungen der Pakete sind exemplarisch für die Baureihe.

# Meine Pakete\*



## Spiegel-Paket

Elektrisch anklappbare Außenspiegel schützen Ihr Fahrzeug beim Parken vor Beschädigungen. Zudem erleichtert die Umfeldbeleuchtung mit Projektion des Mercedes-Benz Logos das Ein- und Aussteigen bei Dunkelheit. Weiterer Pluspunkt: Die automatische Abblendfunktion für den Innenspiegel schont Ihre Augen. Bedienung: Die elektrisch anklappbaren Außenspiegel bedienen Sie über eine Taste im Bedienfeld der Fahrertür. Zusätzlich können Sie das automatisch An- und Ausklappen beim Verriegeln und Entriegeln des Fahrzeugs über das Menü einstellen.

Umfeldbeleuchtung: Beim ferngesteuerten Ent- oder Verriegeln schaltet sich die Umfeldbeleuchtung automatisch ein. Sie leuchtet den Einstiegsbereich Ihres Fahrzeugs hell aus – besonders bei Dunkelheit ein klarer Komfortgewinn. Die Projektion des Mercedes-Benz Logos wertet diese praktische Funktion optisch weiter auf.

Automatische Abblendfunktion: Der Innenspiegel blendet automatisch ab, wenn die Sensorik störendes Scheinwerferlicht von hinten registriert. So bleiben Ihre Augen von unangenehmen Blendeffekten durch nachfolgende Verkehrsteilnehmer verschont.

\*Abbildungen der Pakete sind exemplarisch für die Baureihe.

# Meine Pakete\*



## Winter-Paket

Mehr Komfort und Sicherheit bei kalten Außentemperaturen: Dank Lenkradheizung und beheizter Scheibenwaschanlage sind Sie auch im Winter mit angenehm warmen Händen und klarer Sicht unterwegs.

\*Abbildungen der Pakete sind exemplarisch für die Baureihe.

# Meine Pakete\*

AMG Line Advanced Plus

Chrom-Paket

Chrom-Paket Interieur

\*Abbildungen der Pakete sind exemplarisch für die Baureihe.



# Meine Farbe



040

Unilack schwarz

0,00 EUR

# Meine Polster



601

Ledernachbildung ARTICO / Mikrofaser MICROCUT schwarz

0,00 EUR



## Mercedes-Benz GLC 220 d 4MATIC Coupé

Listenpreis (ohne Umsatzsteuer):

EUR

### Fahrzeug in Grundausrüstung ab Herstellerwerk

**55.350,00**

Lackierung:	040	Unilack schwarz	0,00
Polsterung:	601	Ledernachbildung ARTICO / Mikrofaser MICRO CUT schwarz	0,00

### Ausstattungen

B01	Mild Hybrid Antrieb	Serie
B59	DYNAMIC SELECT	Serie
DB7	Edition AMG-Line	4.505,00
P47	Park-Paket mit 360°-Kamera	0,00
235	Aktiver Park-Assistent mit PARKTRONIC	Serie
501	360°-Kamera	0,00
207	Digitales Extra: Aktiver Abstands-Assistent DISTRONIC	0,00
L5C	Multifunktions-Sportlenkrad in Leder Nappa	0,00
PAV	Winter-Paket	360,00
443	Lenkradheizung	0,00
875	Scheibenwaschanlage beheizt	0,00

Mercedes-Benz AG, Stuttgart, Germany  
Sitz und Registergericht/Domicile and Court of Registry: Stuttgart, HRB-Nr./Commercial Register No.: 762873  
Vorsitzender des Aufsichtsrats/Chairman of the Supervisory Board: Martin Brudermüller  
Vorstand/Board of Management: Ola Källenius, Vorsitzender/Chairman; Jörg Burzer, Renata Jungo Brüngger, Mathias Geisen, Sabine Kohleisen, Markus Schäfer, Britta Seeger, Oliver Thöne, Hubertus Troska, Harald Wilhelm

Mercedes-Benz AG  
70546 Stuttgart  
Telefon/Phone +49 7 11 17-0  
Telefax/FAX +49 7 11 17-2 22 44  
dialog@mercedes-benz.com  
www.mercedes-benz.com

und Mercedes-Benz - sind eingetragene Marken der Mercedes-Benz Group AG, Stuttgart, Deutschland

Deal ID: f5d22f63-3a28-499d-8a72-0eaaa5e48ba5

PSJ	AMG Line Advanced Plus	0,00
PDB	Advanced-Plus-Paket mit Digitalen Extras	0,00
B51	TIREFIT	Serie
PBG	Digitales Extra: MBUX Navigation Premium	Serie
01U	Digitales Extra: Vorrüstung für Navigationsdienste	Serie
365	Festplatten-Navigation	Serie
367	Digitales Extra: Vorrüstung für Live Traffic Information	Serie
382	Kommunikationsmodul (5G) für die Nutzung von Mercedes me connect Diensten	Serie
P49	Spiegel-Paket	Serie
252	Innenspiegel automatisch abblendend	Serie
500	Außenspiegel elektrisch anklappbar	Serie
587	Umfeldbeleuchtung mit Projektion des Markenlogos	Serie
14U	Digitales Extra: Smartphone Integration	Serie
234	Totwinkel-Assistent	0,00
321	Fingerabdrucksensor	Serie
464	Fahrerdisplay	Serie
608	Digitales Extra: Adaptiver Fernlicht-Assistent	Serie
75B	USB-Paket	Serie
840	Wärmedämmend dunkel getöntes Glas	Serie
868	Zentraldisplay	Serie
873	Sitzheizung für Fahrer und Beifahrer	Serie
891	Ambientebeleuchtung	Serie
897	Kabelloses Ladesystem für mobile Endgeräte vorn	Serie
942	Kofferraumkomfort-Paket	Serie
P29	AMG Line Interieur	0,00
H64	Zierelemente Metallstruktur	0,00
U26	AMG Fußmatten	0,00
U34	Instrumententafel und Bordkanten in Ledernachbildung ARTICO in Nappaoptik	0,00
P31	AMG Line Exterieur	0,00
RRN	50,8 cm (20") AMG Leichtmetallräder im 5-Speichen-Design	850,00
486	Sportfahrwerk	Serie
772	AMG Styling	0,00
900	Chrom-Paket	Serie
U29	Bremsanlage mit größeren Bremsscheiben an der Vorderachse	0,00
513	Digitales Extra: Verkehrszeichen-Assistent	0,00
70B	Warnweste für Fahrer	0,00
894	Ambientebeleuchtung Plus	0,00
P55	Night-Paket	450,00
R01	Sommerreifen	Serie
U01	Fondgurt-Statusanzeige im Instrumenten-Display	Serie
U10	Automatische Beifahrerairbag-Abschaltung	Serie
U22	4-Wege-Lordosenstütze	Serie
U30	Diesel-Abgasreinigung mit SDPF	Serie
U35	12V-Steckdose im Gepäckraum	Serie

U45	Einstiegsleisten mit "Mercedes-Benz" Schriftzug, beleuchtet und mit Wechselcover	0,00
02B	Bedienungsanleitung und Serviceinformation - deutsch	Serie
04U	Transparente Motorhaube	0,00
241	Vordersitz links elektrisch verstellbar mit Memory-Funktion	0,00
242	Vordersitz rechts elektrisch verstellbar mit Memory-Funktion	0,00
258	Aktiver Brems-Assistent	Serie
287	Durchlademöglichkeit	Serie
30P	Ablage-Paket	Serie
310	Doppelcupholder	Serie
319	Radlaufverkleidungen in Wagenfarbe	0,00
325	Mittennairbag	Serie
345	Scheibenwischer mit Regensensor	Serie
351	Mercedes-Benz Notrufsystem	Serie
355	Digitales Extra: Erweiterte Funktionen MBUX	Serie
413	Panorama-Schiebedach	1.420,00
421	9G-TRONIC	Serie
475	Reifendruckkontrolle	Serie
528	MBUX Multimédiasystem	Serie
537	Digitales Radio	Serie
538	Fahrerbeobachtungskamera	Serie
550	Anhängevorrichtung mit ESP® Anhängerstabilisierung	975,00
58U	Innenhimmel Stoff kristallgrau	Serie
580	Klimatisierungsautomatik THERMATIC	Serie
6U7	Diesel-Abgasreinigungsanlage BlueTEC SCR Generation 4	Serie
632	LED High Performance-Scheinwerfer	Serie
679	Produktschutz Teilschutz	Serie
7U3	Sportsitze	0,00
723	EASY-PACK Laderaumabdeckung	Serie
776	Radlaufverbreiterung	0,00
79B	Vorrüstung für digitales Radio	Serie
795	Mittelkonsole Metallstruktur	150,00
876	Innenraumlicht-Paket	Serie
88B	Passive Personenanwesenheitserinnerung	Serie
890	EASY-PACK Heckklappe	Serie
893	KEYLESS-GO Start-Funktion	Serie
901	Chrom-Paket Interieur	Serie
927	Abgasreinigung EURO 6 Technik	Serie
94B	Integrierter Starter Generator Generation 2	Serie
972	Abgasanlage mit DPF Generation 2.0	Serie

<b>Summe der Listenpreise</b>	64.060,00
Zzgl. 19% gesetzl. Umsatzsteuer	<u>12.171,40</u>

<b>Gesamtsumme</b>	<b>EUR</b>	<b><u>76.231,40</u></b>
--------------------	------------	-------------------------

Basierend auf einer Nettogesamtsumme von 64.060,00 Euro.

Mercedes-Benz AG, Stuttgart, Germany  
Sitz und Registergericht/Domicile and Court of Registry: Stuttgart, HRB-Nr./Commercial Register No.: 762873  
Vorsitzender des Aufsichtsrats/Chairman of the Supervisory Board: Martin Brudermüller  
Vorstand/Board of Management: Ola Källenius, Vorsitzender/Chairman; Jörg Burzer, Renata Jungo Brüngger, Mathias Geisen, Sabine Kohleisen, Markus Schäfer, Britta Seeger, Oliver Thöne, Hubertus Troska, Harald Wilhelm

Mercedes-Benz AG  
70546 Stuttgart  
Telefon/Phone +49 7 11 17-0  
Telefax/FAX +49 7 11 17-2 22 44  
dialog@mercedes-benz.com  
www.mercedes-benz.com

 und Mercedes-Benz - sind eingetragene Marken der Mercedes-Benz Group AG, Stuttgart, Deutschland

Deal ID: f5d22f63-3a28-499d-8a72-0eaaa5e48ba5

Technische Daten  
GLC 220 d 4MATIC Coupé

Fahraggregate	
Antriebsquelle	Verbrennungsmotor
Zylinderzahl/-anordnung	4
Nennleistung	145 kW
Nennleistung	197 PS
Maximales Drehmoment	440 Nm
Höchststdrehzahl	5000 1/min
Drehzahl bei Nennleistung	3600-3600 1/min
Hubraum (Bohrung x Hub)	1993 ccm

Kraftstoffdaten	
Abgasnorm	Euro 6e-bis
Kraftstoff-Art	Diesel
Stickoxide	11,9 mg/km
Partikel Masse	0,02 mg/km
Nicht-Methan-Kohlenwasserstoffe	-

Getriebebezogene Fahrleistungen	
Beschleunigung (0-100 km/h)	8,1 s
Höchstgeschwindigkeit	225 km/h
Getriebe	Automatik
Vorwärtsgänge (Gesamtzahl)	9

Außenabmessungen	
Fahrzeugbreite	1890 mm
Fahrzeugbreite über Außenspiegel	2075 mm
Fahrzeughöhe	1605 mm
Fahrzeuglänge	4764 mm

Sonstige Außenabmessungen	
Türenzahl	5
Wendekreisdurchmesser	11,8 m
Geschlossenes Gepäckraumvolumen (l)	-
Zugelassene Sitzplatzanzahl	5
cw-Wert	0,295

Gewichte	
Leergewicht (EU)	1930 kg
Zul. Gesamtgewicht	2550 kg
Achslast vorn bei Leergewicht (EU)	1054 kg
Achslast hinten bei Leergewicht (EU)	951 kg
Zuladung/Nutzlast	545 kg
Zul. Anhängelast gebremst (bei 12%)	2500 kg
Zul. Anhängelast ungebremst	750 kg
Zulässige Stützlast	100 kg

Angaben ohne Gewähr. Technische Änderungen vorbehalten.

Durch gesetzliche Änderungen (bspw. neue Vorgaben der Berechnungsmethode) kann es bei noch nicht produzierten Fahrzeugen auch ohne technische Änderungen am Fahrzeug zu Anpassungen der Abgaswerte für Personenkraftfahrzeuge kommen.

Die Angaben beziehen sich nicht auf ein einzelnes Fahrzeug und sind nicht Bestandteil des Angebots, sondern dienen allein Vergleichszwecken zwischen verschiedenen Fahrzeugtypen.  
Die Werte variieren in Abhängigkeit der gewählten Sonderausstattungen.



# Information über den Energieverbrauch und die CO<sub>2</sub>-Emissionen des neuen Pkw

**Marke:** Mercedes-Benz

**Antriebsart:** Verbrennungsmotor

**Kraftstoff:** Diesel

**Handelsbezeichnung:**

GLC 220 d 4MATIC Coupé

**anderer Energieträger:** entfällt

**Energieverbrauch** (kombiniert):

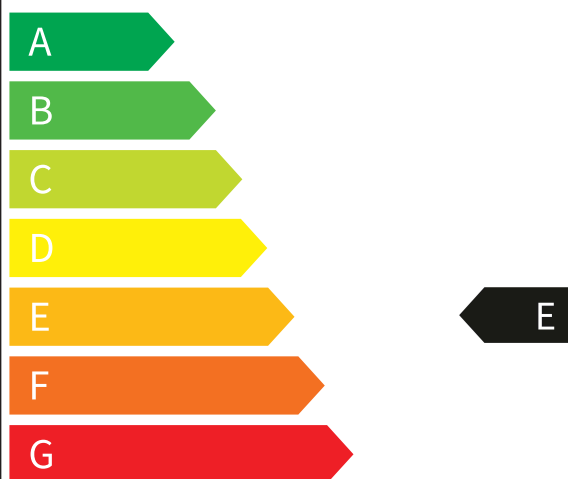
5,3 l/100 km

**CO<sub>2</sub>-Emissionen** (kombiniert):

139 g/km<sup>1</sup>

## CO<sub>2</sub>-Klasse

Auf Grundlage der CO<sub>2</sub>-Emissionen (kombiniert)



## Weitere Angaben:

### Kraftstoffverbrauch

**kombiniert** 5,3 l/100 km

- Innenstadt 6,9 l/100 km
- Stadtrand 5,3 l/100 km
- Landstraße 4,5 l/100 km
- Autobahn 5,3 l/100 km

**Energiekosten bei 15.000 km Jahresfahrleistung:**

1370,58 EUR/Jahr

(Kraftstoffpreis: 1,724 EUR/l (Jahresdurchschnitt 2024 ))

**Mögliche CO<sub>2</sub>-Kosten über die nächsten 10 Jahre (15.000 km/Jahr):<sup>2</sup>**

- bei einem angenommenen mittleren durchschnittlichen CO<sub>2</sub>-Preis von 115 EUR/t: 2397,75 EUR
- bei einem angenommenen niedrigen durchschnittlichen CO<sub>2</sub>-Preis von 55 EUR/t: 1146,75 EUR
- bei einem angenommenen hohen durchschnittlichen CO<sub>2</sub>-Preis von 190 EUR/t: 3961,50 EUR

**Kraftfahrzeugsteuer:**

284,00 EUR/Jahr

Die Informationen erfolgen gemäß der Pkw-Energieverbrauchskennzeichnungsverordnung. Die angegebenen Werte wurden nach dem vorgeschriebenen Messverfahren WLTP (Worldwide harmonised Light-duty vehicles Test Procedures) ermittelt. Der Kraftstoffverbrauch und der CO<sub>2</sub>-Ausstoß eines Pkw sind nicht nur von der effizienten Ausnutzung des Kraftstoffs durch den Pkw, sondern auch vom Fahrstil und anderen nichttechnischen Faktoren abhängig. CO<sub>2</sub> ist das für die Erderwärmung hauptsächlich verantwortliche Treibhausgas.

Ein Leitfaden über den Kraftstoffverbrauch und die CO<sub>2</sub>-Emissionen aller in Deutschland angebotenen neuen Pkw-Modelle ist unentgeltlich einsehbar an jedem Verkaufsort in Deutschland, an dem neue Pkw ausgestellt oder angeboten werden. Der Leitfaden ist auch hier abrufbar: <https://www.dat.de/co2/>

<sup>1</sup> Es werden nur die CO<sub>2</sub>-Emissionen angegeben, die durch den Betrieb des Pkw entstehen. CO<sub>2</sub>-Emissionen, die durch die Produktion und Bereitstellung des Pkw sowie des Kraftstoffes bzw. der Energieträger entstehen oder vermieden werden, werden bei der Ermittlung der CO<sub>2</sub>-Emissionen gemäß WLTP nicht berücksichtigt.

<sup>2</sup> Aufgrund der CO<sub>2</sub>-Bepreisung sind künftig Erhöhungen der Kraftstoffkosten möglich. Die künftige CO<sub>2</sub>-Preisentwicklung ist unsicher, daher werden die möglichen CO<sub>2</sub>-Kosten anhand von drei angenommenen CO<sub>2</sub>-Preisen für den Zeitraum 2026 bis 2035 berechnet. Die tatsächlichen CO<sub>2</sub>-Preise können sowohl höher als auch niedriger als in den hier zugrundeliegenden Modellrechnungen ausfallen. Die CO<sub>2</sub>-Kosten sind beim Tanken mit den Kraftstoffkosten zu bezahlen. Weitere Informationen unter [www.alternativ-mobil.info](http://www.alternativ-mobil.info).


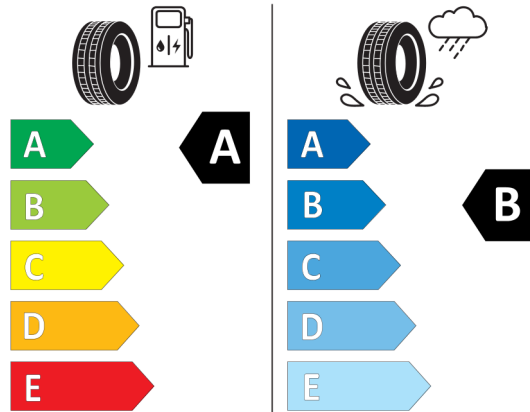


Continental

0311575

285/40 R 20 108 W XL

C1



2020/740

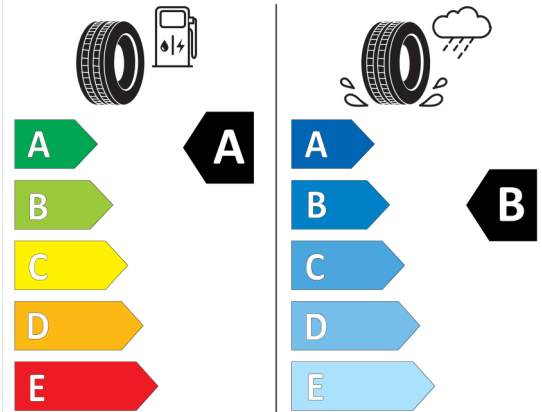


Continental

0312930

255/45 R 20 105 W XL

C1



2020/740