

Corsa

Edition 5 türer | Hybrid 81 kW (110 PS) Automatik 6-Gang-Doppelkupplungsgetriebe (eDCT)

CO2-Emission kombiniert (WLTP)** 103 g/km** | Kraftstoffverbrauch kombiniert (WLTP)** 4.6 l/100km**



Werte nach WLTP	CO2-Emission kombiniert (WLTP)**	103 g/km**
	Kraftstoffverbrauch kombiniert (WLTP)**	4.6 l/100km**

Gesamtpreis

Gesamtpreis 29.210 € inkl. MwSt. *

Mein Modell & mein Motor
 26.310 € inkl. MwSt. *

Corsa


Edition 5 türer | Hybrid 81 kW (110 PS) Automatik 6-Gang-Doppelkupplungsgetriebe (eDCT)

Antrieb Hybrid | Getriebe Automatik | Max. Leistung 74 kW | CO₂-Klasse** C

Meine Personalisierung

1.600 € inkl. MwSt. *

Außen



Karbon Schwarz (Metallic)
700 € inkl. MwSt. *

Räder und Fahrwerk


Allwetterreifen (Goodyear) inkl. 16"-Leichtmetallrädern
900 € inkl. MwSt. *



Dachfarben

Dach in Wagenfarbe
im Preis inbegriffen

Innen



Stoff 'Fresez Black'
im Preis inbegriffen

Meine Ausstattungen & Optionen

1.300 € inkl. MwSt. *

Optional



Ausstattungspakete

Tech-Paket Edition

850 € inkl. MwSt. *



Ausstattungspakete

Winter-Paket

450 € inkl. MwSt. *

Serienmäßig (im Preis inbegriffen)

Style

- DED00C
- Opel Blitz vorne Chrome lackiert/hinten Schwarz
- Fensterzierleisten in Schwarz
- Dachspoiler "Sport"

Konnektivität und Infotainment

- Volldigitales 7"-Fahrerinfodisplay, farbig
- Multimedia Radio 10"
- Opel Connect
- Dekorleiste, Akoya Grau/Hochglanzschwarz

Licht und Sicht

- DIM13C
- LED-Nebelscheinwerfer
- Intelli-LED Scheinwerfer
- Sicht-Ausstattung
- Halogen Rückleuchten

Komfort und sonstige Ausstattung

Zentralverriegelung mit Funkfernbedienung

Wärmeschutzverglasung, getönt

Außenspiegel, elektrisch einstell- und beheizbar, elektrisch anklappbar

Getränkehalter hinten

Lenkrad aus veganem Kunstleder, unten abgeflacht

Mittelkonsole, vorn

Fensterheber, elektrisch, hinten mit Tippfunktion und Einklemmschutz

Klimaanlage, manuell

Innenrückspiegel, automatisch abblendend

Beifahrersitz, 6-fach manuell einstellbar (Länge, Höhe, Lehnenneigung)

2 Zündschlüssel, davon einer mit Funkfernbedienung und klappbar

Fahrassistenz System

Sitzheizung

Assistenzsysteme

Antiblockiersystem (ABS) mit 15"-Scheibenbremsen,vorn

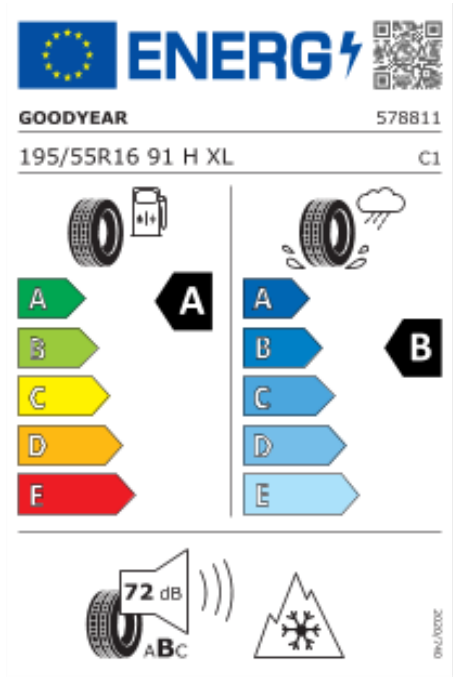
Toter-Winkel-Warner, in beiden Außenspiegeln (aktiv zwischen 33 km/h und 140 km/h)

Details des Modells

Werte nach WLTP	CO2-Emission kombiniert (WLTP)**	103 g/km**
	Kraftstoffverbrauch kombiniert (WLTP)**	4.6 l/100km**
	Kraftstoffverbrauch, Kurzstrecke (langsam)	4.8 l/100km**
	Kraftstoffverbrauch, Stadtrand (mittel)	3.8 l/100km**
	Kraftstoffverbrauch, Landstraße (schnell)	4 l/100km**
	Kraftstoffverbrauch, Autobahn (sehr schnell)	5.4 l/100km**
Motor	Maximale Leistung des Elektromotors (kW)	21
	Maximale Leistung des Verbrennungsmotors (PS)	100
	Max. Leistung (Verbrennungs- & Elektromotor) (PS)	110
	Maximale Leistung des Elektromotors (PS)	28
	Max. Leistung (Verbrennungs- & Elektromotor) (kW)	81
	Maximale Leistung des Verbrennungsmotors (kW)	74
	Hubraum (cm3)	1199
	Anzahl Zylinder	3
	Maximale Leistung EEC-Standard (in RPM)	5500
	Abgasnorm	Euro 6
Abmessungen	Kraftstoff	Benzin
	Max. Leistung (kW)	74 6.3
	Höhe (mm)	1435
	Breite (mm)	1745
	Länge (mm)	4055
	Radstand (mm)	2540
Volumen	Überhang AR (mm)	690
	Sitzplatzanzahl	5
	Tankvolumen (l)	44

Gewicht	Leergewicht (mit Fahrer 75 kg)	1267
	Zul. Gesamtgewicht (kg)	1690
	Zulässige Gesamtmasse in beladenem Zustand (kg)	1690
	Gesamtgewicht (MTRA)	2870
	Maximale Anhängelast gebremst (kg)	1200
	Maximale Anhängelast ungebremst (kg)	610
	Anhängelast, gebremst bei 12% Prüfsteigung (kg)	1200
Leistung	Maximale Geschwindigkeit (km/h)	190
Sonstiges	Geräuschpegel in Bewegung	71
Getriebe	Getriebe	6
Reifen	Reifengrößen	195/55 R16 83T 195/55 R16 83T 205/45 R17 83T 205/45 R17 83T
Verbrauchswerte	CO ₂ -Klasse*	C

Reifenlabel



***Alle Preise sind unverbindliche Preisempfehlungen des Herstellers ab Werk, inkl. MwSt. Wir behalten uns Änderungen von Konstruktion und Ausstattung vor.**

Beispielfoto eines Fahrzeuges der Baureihe, dessen Ausstattungsmerkmale nicht Bestandteil des Angebotes sind. So können einzelne Modelle in Ausführung und Ausstattung von den hier gezeigten Aufnahmen und Angaben abweichen. Das Fahrzeug wird nur zu Informationszwecken präsentiert und entspricht möglicherweise nicht der konfigurierten Version. Die gezeigten Abbildungen enthalten teilweise Sonderausstattungen und Zubehör, die nicht zum serienmäßigen Lieferumfang gehören. Änderungen von Konstruktion und Ausstattung sowie Abweichungen im Farbton sind vorbehalten. Wir empfehlen Ihnen, mit einem unserer Händler Kontakt aufzunehmen, um sicherzustellen, dass die auf dieser Website präsentierten Informationen dem aktuellen Stand entsprechen.

.

**** Kombinierte Werte gemäß WLTP.** Die Werte eines Fahrzeugs hängen nicht nur von der effizienten Ausnutzung des Kraftstoffs durch das Fahrzeug ab, sondern werden auch vom Fahrverhalten und anderen nichttechnischen Faktoren beeinflusst. Gewichtete Werte sind Mittelwerte für Kraftstoff- und Stromverbrauch von extern aufladbaren Hybridelektrofahrzeugen bei durchschnittlichem Nutzungsprofil und täglichem Laden der Batterie.