

Astra Sports Tourer

Edition Sports Tourer | 1.5 Diesel 96 kW (130 PS) 8-Stufen-Automatikgetriebe

CO2-Emission kombiniert (WLTP)**
128 g/km*
|
Kraftstoffverbrauch kombiniert (WLTP)**
4.9 l/100km*



Werte nach WLTP	CO2-Emission kombiniert (WLTP)**	128 g/km*
	Kraftstoffverbrauch kombiniert (WLTP)**	4.9 l/100km*

Gesamtpreis

Gesamtpreis 37.590 € inkl. MwSt. *

Mein Modell & mein Motor

35.140 € inkl. MwSt. *

Astra Sports Tourer


Edition Sports Tourer | 1.5 Diesel 96 kW (130 PS) 8-Stufen-Automatikgetriebe

Antrieb
 Diesel
 |
 Getriebe
 Automatik
 |
 Max. Leistung
 96 kW
 |
 CO₂-Klasse**
 D

Meine Personalisierung

750 € inkl. MwSt. *

Außen



Karbon Schwarz (Metallic)

750 € inkl. MwSt. *



Räder und Fahrwerk

**16"-Leichtmetallräder "PHANTOM" in Silber, Reifen
205/55 R16 94V A+ (Michelin)**

im Preis inbegriffen




Dachfarben

Dach in Wagenfarbe

im Preis inbegriffen

Innen



Stoff Modene, Schwarz

im Preis inbegriffen

Meine Ausstattungen & Optionen

1.700 € inkl. MwSt. *

Optional



Komfort und sonstige Ausstattung

Nebelscheinwerfer

250 € inkl. MwSt. *



Ausstattungs Pakete

Komfort-Paket Edition

1.050 € inkl. MwSt. *



Ausstattungs Pakete

Tech-Paket Edition

400 € inkl. MwSt. *

Serienmäßig (im Preis inbegriffen)

Komfort und sonstige Ausstattung

Schlüsselloses Startsystem "Keyless Start"

Mittelarmlehne vorn mit Staufach und Getränkehalter

Solar Protect - Wärmeschutzverglasung im Fond, stark getönt

Kabelsatz-Werksvorrichtung für Anhängerzugvorrichtung

Innenrückspiegel, automatisch abblendend

Klimatisierungsautomatik

Lenkradheizung

Dachreling

Sonstige

-

Multimedia Infotainment System

Assistenzsysteme

Intelligenter Geschwindigkeitsbegrenzer

Parkpilot, Einparkhilfe vorn und hinten und Rückfahrkamera

Style

Dach-Designlinie in schwarz

Konnektivität und Infotainment

Digitaler Radioempfang DAB+ (Digital Audio Broadcasting): Empfang digitaler Radiosender und digitaler Verkehrsinformationen (TPEG)

USB Anschluss und USB Ladegerät

Licht und Sicht

LED-Innenraumbeleuchtung inkl.Leseleuchten, vorn und hinten, Handschuhfach- und Kofferraumbeleuchtung

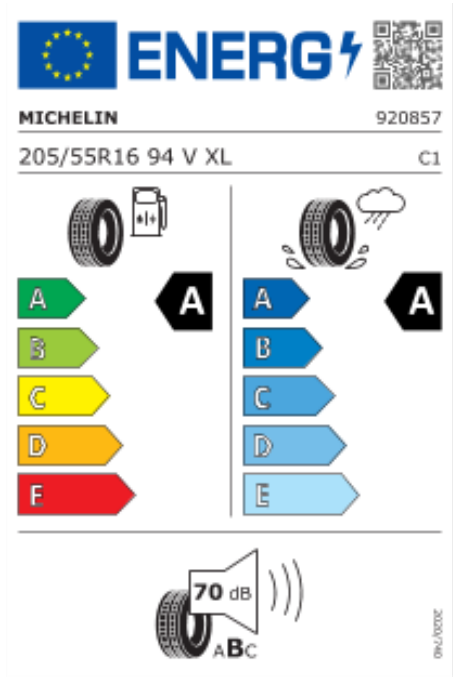
LED Scheinwerfer inkl. LED Rückleuchten und Regensensor

Details des Modells

Werte nach WLTP	CO2-Emission kombiniert (WLTP)**	128 g/km*
	Kraftstoffverbrauch kombiniert (WLTP)**	4.9 l/100km*
	Kraftstoffverbrauch, Kurzstrecke (langsam)	6 l/100km*
	Kraftstoffverbrauch, Stadtrand (mittel)	4.9 l/100km*
	Kraftstoffverbrauch, Landstraße (schnell)	4.2 l/100km*
	Kraftstoffverbrauch, Autobahn (sehr schnell)	5 l/100km*
Motor	Hubraum (cm3)	1499
	Anzahl Zylinder	4
	Maximale Leistung EEC-Standard (in RPM)	3750
	Abgasnorm	Euro 6
	Kraftstoff	Diesel
	Max. Leistung (kW)	96
Abmessungen	Höhe (mm)	1474
	Breite (mm)	1860
	Länge (mm)	4645
	Radstand (mm)	2732
	Überhang AR (mm)	1004
	Sitzplatzanzahl	5
Volumen	Tankvolumen (l)	53

Gewicht	Leergewicht (mit Fahrer 75 kg)	1483
	Zul. Gesamtgewicht (kg)	1980
	Zulässige Gesamtmasse in beladenem Zustand (kg)	1980
	Gesamtgewicht (MTRA)	3480
	Maximale Anhängelast gebremst (kg)	1500
	Maximale Anhängelast ungebremst (kg)	740
	Anhängelast, gebremst bei 12% Prüfsteigung (kg)	1500
Leistung	Maximale Geschwindigkeit (km/h)	208
Sonstiges	Geräuschpegel in Bewegung	76
Getriebe	Getriebe	8
Reifen	Reifengrößen	205/55 R16 90H 205/55 R16 90H
Verbrauchswerte	CO ₂ -Klasse*	D

Reifenlabel



***Alle Preise sind unverbindliche Preisempfehlungen des Herstellers ab Werk, inkl. MwSt. Wir behalten uns Änderungen von Konstruktion und Ausstattung vor.**

Beispielfoto eines Fahrzeuges der Baureihe, dessen Ausstattungsmerkmale nicht Bestandteil des Angebotes sind. So können einzelne Modelle in Ausführung und Ausstattung von den hier gezeigten Aufnahmen und Angaben abweichen. Das Fahrzeug wird nur zu Informationszwecken präsentiert und entspricht möglicherweise nicht der konfigurierten Version. Die gezeigten Abbildungen enthalten teilweise Sonderausstattungen und Zubehör, die nicht zum serienmäßigen Lieferumfang gehören. Änderungen von Konstruktion und Ausstattung sowie Abweichungen im Farbton sind vorbehalten. Wir empfehlen Ihnen, mit einem unserer Händler Kontakt aufzunehmen, um sicherzustellen, dass die auf dieser Website präsentierten Informationen dem aktuellen Stand entsprechen.

.

**** Kombinierte Werte gemäß WLTP.** Die Werte eines Fahrzeugs hängen nicht nur von der effizienten Ausnutzung des Kraftstoffs durch das Fahrzeug ab, sondern werden auch vom Fahrverhalten und anderen nichttechnischen Faktoren beeinflusst. Gewichtete Werte sind Mittelwerte für Kraftstoff- und Stromverbrauch von extern aufladbaren Hybridelektrofahrzeugen bei durchschnittlichem Nutzungsprofil und täglichem Laden der Batterie.