


Meine Personalisierung

620 € inkl. gesetzl. MwSt.

Außen



Mercure-Grau
620 € inkl. gesetzl. MwSt.



Dachfarben

Dach in Wagenfarbe
im Preis inbegriffen

Innen



Ambiente METROPOLITAN GREY
im Preis inbegriffen

Meine Ausstattungen & Optionen

1.120 € inkl. gesetzl. MwSt.

Optional



Sonstige

**Allwetterreifen auf 16-Zoll-Stahlfelgen mit Radzierkappen
Pyrite in Mattschwarz
im Preis inbegriffen**



CITROËN

Sonstige

**Reifenreparatur Kit mit Pannenspray
20 € inkl. gesetzl. MwSt.**



Ladelösungen

**Onboard Charger 11kW 3 phasig
400 € inkl. gesetzl. MwSt.**



CITROËN

Pakete

**Winter Paket
700 € inkl. gesetzl. MwSt.**

Serienmäßig (im Preis inbegriffen)

Ladelösungen

Ladedauer DC, 100-kW-öffentliche Ladestation

Mode 3-Ladekabel (Typ 2)

Innenausstattung und Entertainment

Rücksitzbanklehne geteilt (2/3 - 1/3) umklappbar

LED Deckenleuchte

C-Zen Lounge mit Citroën Head-up Display

Erhöhte Mittelkonsole mit Armlehne und geschlossenem Staufach

Aussenausstattung und Design

Heck- und Seitenscheiben stärker getönt

Türsäulenverkleidung in Schwarz, glänzend

Dachreling in Schwarz, glänzend

Türgriffe in glänzend Schwarz lackiert

Farbclips in Weiß

Außenspiegelkappen in glänzend Schwarz lackiert

Sicherheit & Komfort

Sicherheitspaket

Front-, Kopf- & Seitenairbags

Unterfahrschutz vorne und hinten

Audio- & Navigationssysteme

3D Navigation mit 10,25 Zoll-Touchscreen

Fahrerassistenz-Systeme

Einparkhilfe hinten mit Rückfahrkamera

Licht & Sicht

LED-Tagfahrlicht

Außenspiegel elektrisch einstell-, beheizbar und anklappbar

LED-Frontscheinwerfer

3D-LED-Rückleuchten

Komfortausstattung

Klimaautomatik

Induktions-Ladung für Smartphones

Parkbremse elektrisch

Elektrische Fensterheber vorn und hinten

Frontscheibenwischer mit Regensensor

Fahrsitz, höhenverstellbar

Innenspiegel automatisch abblendend

Multifunktionslenkrad mit Spaltleder bezogen

Citroën Advanced Comfort Federung

Details des Modells


Verbrauch nach WLTP	Energieverbrauch **	16.6 kWh/100 km
	CO ₂ -Emission **	0 g/km
	Elektrische Reichweite kombiniert (WLTP) **	323 km
	Energieverbrauch Autobahn (WLTP) **	23.4 kWh/100 km
	Energieverbrauch Landstraße (WLTP) **	15.2 kWh/100 km
	Energieverbrauch Innerstädtisch (WLTP) **	11.9 kWh/100 km
	Energieverbrauch Stadtrand (WLTP) **	12.6 kWh/100 km
Motor	Nennleistung (Systemleistung Hybrid/PHEV) in kW / PS / bei U/min	83 / 113
	Maximale Leistung in kW (Elektromotor)	83 / 113
Abmessungen	Länge über alles [mm]	4015
	Breite über alles [mm]	1755
	Höhe über alles [mm]	1590
	Radstand [mm]	2540
Volumen	Kofferraumvolumen (dm ³) mit Rücksitzen in Normalposition	310
	Anzahl der Sitzplätze (Serie)	5
	Anzahl der Sitzplätze	5
Gewicht	Zulässiges Gesamtgewicht (kg)	1910
	Maximale Anhängelast gebremst (kg)	550
	Maximale Anhängelast ungebremst (kg)	550
	Leergewicht (kg) ohne Fahrer	1416
Leistungen	0-100 km/h (in Sek.)	11
	Maximale Geschwindigkeit (Elektromodus) (in km/h)	132
Getriebe	Getriebe	Automatik-Elektroantrieb mit fester Getriebeübersetzung

Sonstiges


SNO

VP-ELEC8703801010

Zusammenfassung Reifenlabel



ENERG




GOODYEAR

588335

205/55R16 94 V XL

C1



A


B

C

D

E

A



A


B

C

D


E

B



72 dB

ABC



2020/740

Abbildungen zeigen ggfs. Modelle mit höherwertiger Ausstattung.

Angesichts der ständigen Weiterentwicklung unserer Produktpalette und unserer komplexen IT-Systeme verwenden wir größte Sorgfalt darauf, die Informationen auf dieser Website auf dem neuesten Stand zu halten. Trotzdem können wir für absolute Fehlerfreiheit nicht garantieren. Citroën schließt jede Haftung für Schäden, die direkt oder indirekt aus der Benutzung der Website entstehen, aus. Es sei denn, ein Schaden ist auf eine vorsätzliche oder grob fahrlässige Verletzungshandlung zurückzuführen.

Unverbindliche Preisempfehlungen von Citroën. Inklusive MwSt., zzgl. je Händler individuell anfallender Überführungskosten.

** Kombinierte Werte gemäß WLTP. Die Werte eines Fahrzeugs hängen nicht nur von der effizienten Ausnutzung des Kraftstoffs durch das Fahrzeug ab, sondern werden auch vom Fahrverhalten und anderen nichttechnischen Faktoren beeinflusst. Gewichtete Werte sind Mittelwerte für Kraftstoff- und Stromverbrauch von extern aufladbaren Hybridelektrofahrzeugen bei durchschnittlichem Nutzungsprofil und täglichem Laden der Batterie.